

GfS Exit Control 179/1125 – Functies

De GfS Exit Control 179/1125 wordt rechtstreeks onder de deurkruk of paniekstang bevestigd; zo is de deur rechtstreeks beveiligd. Echter in geval van nood is de deur te openen met slechts één handbeweging zoals de Europese Normering voorschrijft. Tijdens de eerste aanraking met de deurkruk, zal het vooralarm geactiveerd worden, bij geheel door drukken zal de GfS Exit Control 179/1125 in een verticale beweging naar beneden schuiven en zal er een continu akoestisch alarm

klinken, wat wijst op onbevoegd gebruik. Om de deur weer in zijn beschermende functie te plaatsen, is de GfS Exit Control eenvoudig te resetten met de systeem-sleutel. Tevens is op deze manier de GfS Exit Control in een dagstand te plaatsen waardoor de deur normaal gebruikt kan worden. Bevoegde personen kunnen gebruik maken van de deursleutel zonder dat er een alarm zal klinken.



Deur vergrendeling



De visuele barrière is effectief. In geval van nood kan de deur met één handeling worden geopend.

In geval van nood



Bij het doorrukken van de deurkruk verschuift de GfS Exit Control 179 automatisch verticaal naar beneden en maakt gebruik van de nooddeur met slechts één eenvoudige handeling mogelijk. Gelijktijdig klinkt een continu alarm (90dB/1m), dat mogelijk duidt op misbruik. Slechts een geautoriseerd persoon kan het systeem met de sleutel weer in de oorspronkelijke stand brengen.

Bevoegd gebruik



Bevoegde personen gebruiken niet de deurkruk, maar kunnen met de sleutel het slot bedienen en de deur openen, passeren en sluiten, zonder het alarm te activeren.

Vrijgave



Met de systeem-sleutel is de GfS Exit Control 179 geheel naar beneden te plaatsen en in een vaste positie te zetten. Er klinkt geen alarm en vrije doorgang is mogelijk. Eventueel kan er deurstand signalering op afstand worden geïnstalleerd.

Vooralarm



Zodra de deurkruk het vooralarm raakt, geeft de GfS Exit Control 179 een akoestisch waarneembaar alarm. Nu wordt het de gebruiker duidelijk dat deze deur enkel in geval van nood geopend mag worden. Met het loslaten van de deurkruk stopt het alarm ook onmiddellijk. Drukt de gebruiker echter de deurkruk verder door, dan treedt het continu alarm in werking en geeft de GfS Exit Control 179 de deur vrij.

Draadloze Doormelding



De basis functies van deze GfS Exit Control 179 zijn hetzelfde, zoals reeds omschreven. Wanneer deurstand signalering of toestand weergave gewenst is kan doormelding worden ingezet. Een (draadloos) signaal kan verzonden worden naar bijv. de portier, centrale meldkamer, controle post of huismeester.

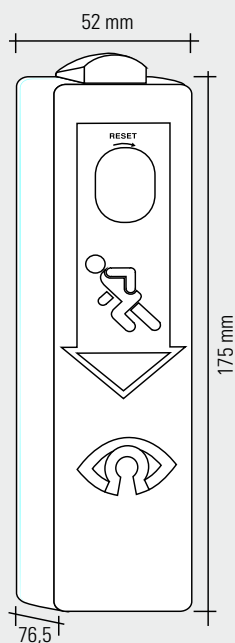
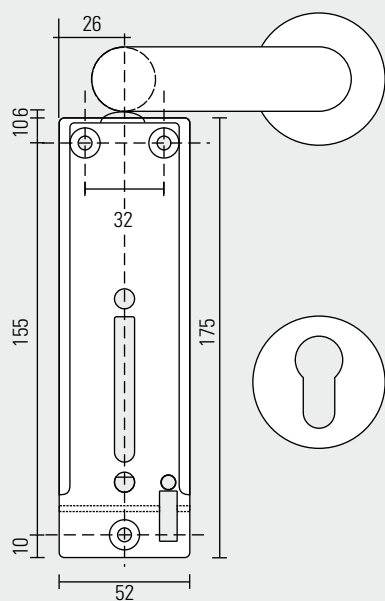


Alle GfS Exit Control systemen worden standaard geleverd inclusief Europrofiel halfcilinder (< 30 mm). Het uitwisselen van deze profielcilinder is zeer eenvoudig zodat de GfS veiligheidsproducten probleemloos aansluiten in uw bestaande sluitplan. Gebruikt u een grotere cilinder, laat het ons dan vooraf weten zodat wij de GfS Exit Control 179 kunnen aanpassen.

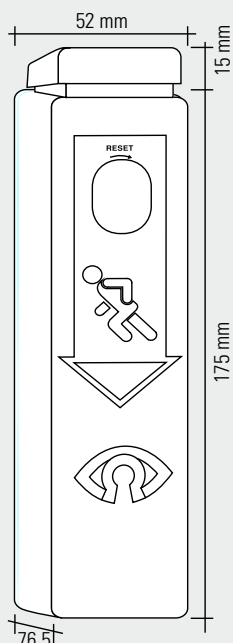
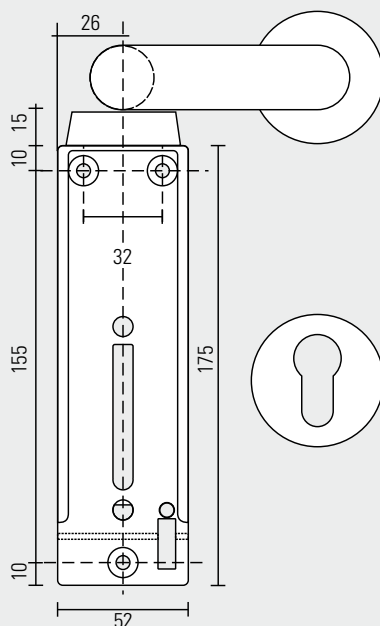
5 JAAR
FABRIEKSGARANTIE

GfS Exit Control – Afmetingen

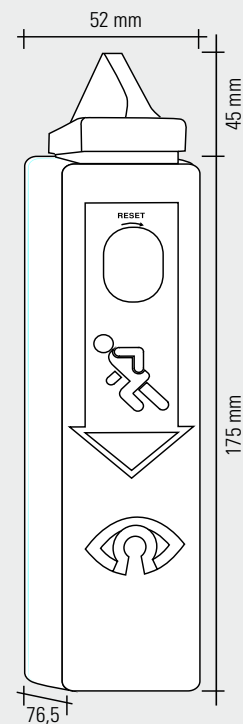
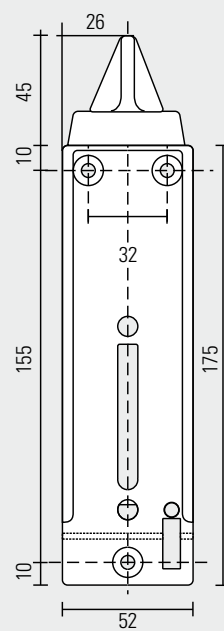
GfS Exit Control 179



GfS Exit Control 179, vooralarm



GfS Exit Control 1125



Openen van de GfS Exit Control 179

Om de GfS Exit Control 179/1125 te openen, moet de behuizing enigszins naar boven worden gedrukt. Draai de sleutel krachtig maar met beleid naar links (tegengesteld van RESET) totdat de metalen behuizing vanaf de bovenkant loskomt. Achter de batterij bevindt zich het derde bevestigingspunt.



GfS Exit Control 179/1125

GfS Exit Control 179

Art.-Nr. 990 000



Levering omvat

- Profielhalfcilinder met 2 sleutels
- 9 V Blokbatterij
- Alarm module 95 dB (9 V) 105 dB (12 V)
- Klein pictogram met richtingspijl voor gebruik op de GfS Exit Control, nalichtend
- Groot pictogram met gebruiksaanwijzing voor gebruik op de deur, nalichtend
- 3 Schroeven ter bevestiging

GfS Exit Control 179
inclusief vooralarm

Art.-Nr. 990 100



Levering omvat

- Vooralarm module
- Profielhalfcilinder met 2 sleutels
- 9 V Blokbatterij
- Alarm module 95 dB (9 V) 105 dB (12 V)
- Klein pictogram met richtingspijl voor gebruik op de GfS Exit Control, nalichtend
- Groot pictogram met gebruiksaanwijzing voor gebruik op de deur, nalichtend
- 3 Schroeven ter bevestiging

GfS Exit Control 179
inclusief doormelding

Art.-Nr. 990 040



Levering omvat

- Draadloze zender module
- Profielhalfcilinder met 2 sleutels
- 9 V Blokbatterij
- Alarm module 95 dB (9 V) 105 dB (12 V)
- Klein pictogram met richtingspijl voor gebruik op de GfS Exit Control, nalichtend
- Groot pictogram met gebruiksaanwijzing voor gebruik op de deur, nalichtend
- 3 Schroeven ter bevestiging

GfS Exit Control 1125
bij paniekstangen

Art.-Nr. 994 000



Levering omvat

- Profielhalfcilinder met 2 sleutels
- 9 V Blokbatterij
- Alarm module 95 dB (9 V) 105 dB (12 V)
- Klein pictogram met richtingspijl voor gebruik op de GfS Exit Control, nalichtend
- Groot pictogram met gebruiksaanwijzing voor gebruik op de deur, nalichtend
- 3 Schroeven ter bevestiging

De GfS Exit Control 179/1125 heeft een stevige metalen behuizing standaard geleverd in groen (RAL 6029). **GfS adviseert de batterij jaarlijks te vervangen.**